



EMM, EMF



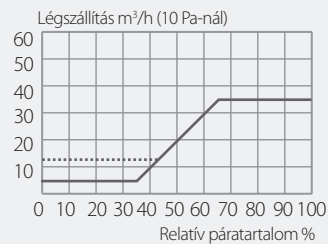
EFR

Légbevezető típus		EMM 716	EMM 705	EMM 916	EMF 963	EFR 174
Léghozam jellemzők						
Higroszabályozású		■	■	■	-	-
Zárható (minimum hozamra)		■	-	-	■	■
Léghozam min/max. 10 Pa-nál	m ³ /h	3-35	3-35	11-35	3-35	6-12-18-24-35
Léghozam min/max. 40 Pa-nál	m ³ /h	6-70	6-70	22-70	6-70	12-22-35-40-45
Akusztika						
Hangscillapítás max. nyílásnál, csak légbevezető	dB	33	33	33	33	n.a.
Hangscillapítás max. nyílásnál, akusztikus esővédővel	dB	37	37	37	37	n.a.
Rendelhető kiegészítők:						
Standard esővédő-rovarrács (fehér, gesztenye, tölgy)		AEA 731, AEA 733, AEA 827	AEA 731, AEA 733, AEA 827	AEA 731, AEA 733, AEA 827	AEA 731, AEA 733, AEA 827	AEA 731, AEA 733, AEA 827
Esővédő-rovarrács huzatkorlátozóval (fehér, geszt., tölgy)		AEA 100, AEA 157, AEA 156	AEA 100, AEA 157, AEA 156	AEA 100, AEA 157, AEA 156	AEA 100, AEA 157, AEA 156	AEA 100, AEA 157, AEA 156
Keskeny esővédő-rovarrács (fehér, gesztenye, tölgy)		AEA 098, AEA 099G, AEA 099T	AEA 098, AEA 099G, AEA 099T	AEA 098, AEA 099G, AEA 099T	AEA 098, AEA 099G, AEA 099T	AEA 098, AEA 099G, AEA 099T
Keskeny rovarrács (fehér, gesztenye, tölgy, alumínium)		DP 0390, DP 0392, DP 0391, DP 0393	DP 0390, DP 0392, DP 0391, DP 0393	DP 0390, DP 0392, DP 0391, DP 0393	DP 0390, DP 0392, DP 0391, DP 0393	DP 0390, DP 0392, DP 0391, DP 0393
Akusztikus esővédő rovarráccsal (fehér, gesztenye, tölgy)		AEA 833, AEA 834, AEA 852	AEA 833, AEA 834, AEA 852	AEA 833, AEA 834, AEA 852	AEA 833, AEA 834, AEA 852	AEA 833, AEA 834, AEA 852
Jellemzők						
Max szabad keresztmetszet	mm ²	4000	4000	4000	4000	4000
Szín (fehér, gesztenye, tölgy)		EMM 716, EMM 717, EMM 830	EMM 705, EMM 856, EMM 726	EMM 916, EMM 973, EMM 972	EMF 963, EMF 021, EMF 029	EFR 174, EFR 176, EFR 178
Tömeg / Anyag	g / -	170 / PS	170 / PS	170 / PS	170 / PS	102 / PS
Felszerelés						
Javasolt résméret	mm	290x12(10)	290x12(10)	290x12(10)	290x12(10)	290x12(10)
Nyílászáróra szerelhető		■	■	■	■	■
Redőnytokra szerelhető		■	■	■	■	■
Fali		-	-	-	-	-
Nappaliba, hálószobába, dolgozóba, irodába, stb.		■	■	-	■	■
Gázkészülékek légellátásához		-	-	■	-	-

Megj.:

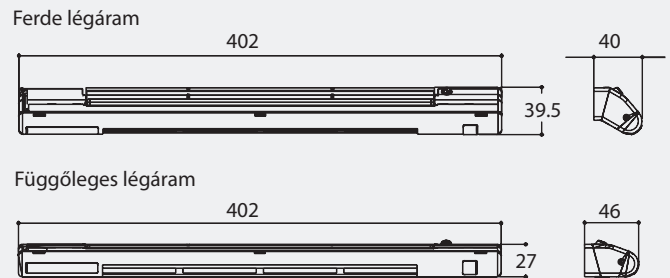
- Az EMM, EMF és EFR légbevezetők beépítésére vonatkozó további adatokat 14-15. oldalon találja.
- A légbevezetőhöz külön kell külső oldali esővédő és/vagy rovarrácsot választani, melynek lehetséges típusai a 11. oldalon találhatók.

Jelleggörbék EMM típusú légbevezetők

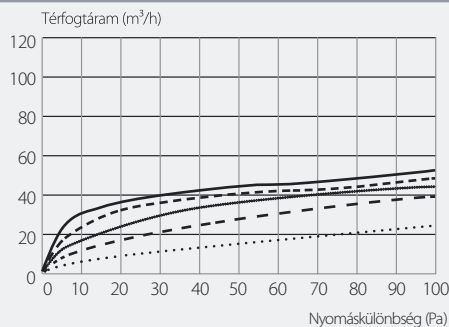


A pontos jelleggörbék megtekintéséhez, kérjük lapozzon a légbevezető kiválasztási részhez! (ld. 4-5. és. 6-7. oldal!)

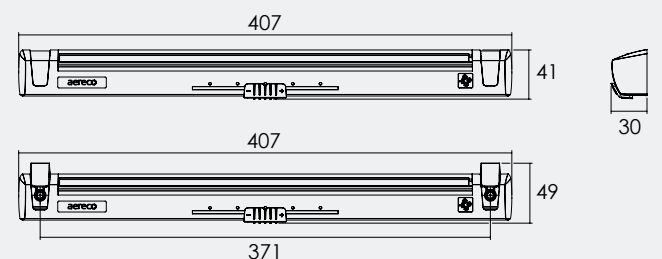
Méretetek (mm) EMM típusú légbevezetők



Jelleggörbék EFR típusú légbevezetők



Méretetek (mm) EFR típusú légbevezetők



Választható színek: fehér (RAL 9003) tölgy (RAL 8001) gesztenye (RAL 8017)